



















Trophée International
Handikart
Liste des participants














N°	Pilote	Nat	Crk	Chassis / Moteur / Pneus
2	THEVENET Yannick		MIDI PYRENEES	SODI / X30 / KOMET
3	NICOLLE Alain		LORRAINE ALSACE	CRG / ROTAX MAX / KOMET
4	ADJAL Yorick		ILE DE FRANCE	TONY KART / X30 / KOMET
6	BULTEZ Thibault		NORD PICARDIE	TB KART / ROTAX / KOMET
7	GODARD DE DONVILLE Nicolas		AQUITAINE	BIREL ART / ROTAX EVO / KOMET
8	CHEVESSON Nicolas		CENTRE	CRG / X30 / KOMET
9	FONTAN Cédric		MIDI PYRENEES	CRG / X30 / KOMET
10	FLAMANT Laurent		NORMANDIE	TONY KART / ROTAX EVO / KOMET
11	TURKAWKA Adrien		ILE DE FRANCE	RED SPEED / ROTAX EVO / KOMET
12	MEGARI Omar		ILE DE FRANCE	SODI / / KOMET
14	CHAN TSIN Vianney		NORMANDIE	KOSMIC / ROTAX / KOMET
15	HERMER Pascal		PACAC	PRAGA / ROTAX / KOMET
17	BORGETTO Marc		BOURGOGNE-FC	CRG / X30 / KOMET
85	DUBOIS Fabrice		CENTRE	SODI / ROTAX EVO / KOMET

14 Concurrents

Trophée International
Handikart
Classement des essais

Clt	N°	Pilote	Nat	Hand	Séance 1	Séance 2	Séance 3	Séance 4	Séance 5	Séance 6	Séance 7	Temps	Ecart
1	11	TURKAWKA Adrien		H2		52.636	52.565	52.714	Non-Partant	Non-Partant	Non-Partant	52.565	
2	3	NICOLLE Alain		H2		52.826	52.746	53.251	53.185	Non-Partant	Non-Partant	52.746	+0.181
3	17	BORGETTO Marc		H2		53.197	53.940	53.844	53.956	54.068	Non-Partant	53.197	+0.632
4	7	GODARD DE DONVILLE Nicolas		H2			Non-Partant	53.332	53.415	53.428	Non-Partant	53.332	+0.767
5	12	MEGARI Omar		H2			53.983	53.959	54.540	54.145	53.691	53.691	+1.126
6	10	FLAMANT Laurent		H2			53.751	Non-Partant	53.877	53.904	Non-Partant	53.751	+1.186
7	15	HERMER Pascal		H2	56.448	54.192	54.051	53.923	Non-Partant	54.499	Non-Partant	53.923	+1.358
8	4	ADJAL Yorick		H2		54.102	54.401	54.591	54.217	54.664	54.165	54.102	+1.537
9	8	CHEVESSON Nicolas		H2		55.269	Non-Partant	54.224	54.240	Non-Partant	54.254	54.224	+1.659
10	14	CHAN TSIN Vianney		H4		58.683	57.104	57.039	55.690	56.142	Non-Partant	55.690	+3.125
11	2	THEVENET Yannick		H4			Non-Partant	56.475	57.916	56.083	55.932	55.932	+3.367
12	85	DUBOIS Fabrice		H4			3:11.823	57.908	Non-Partant	56.855	56.957	56.855	+4.290
13	9	FONTAN Cédric		H4			1:04.692	1:02.850	58.821	1:03.140	1:05.209	58.821	+6.256
14	6	BULTEZ Thibault		H4			Non-Partant	Non-Partant	Non-Partant	Non-Partant	1:01.578	1:01.578	+9.013

Trophée International Handikart Essais Qualificatifs Classement de la séance

Cl	N°	Pilote	Nat	Crk	Chassis / Moteur / Pneus	Temps	Ecart	Tour	Vitesse
1	11	TURKAWKA Adrien		ILE DE FRANCE	RED SPEED / ROTAX EVO / KOMET	52.662		10	82,03
2	3	NICOLLE Alain		LORRAINE ALSACE	CRG / ROTAX MAX / KOMET	52.951	+0.289	9	81,58
3	10	FLAMANT Laurent		NORMANDIE	TONY KART / ROTAX EVO / KOMET	53.052	+0.390	7	81,42
4	7	GODARD DE DONVILLE Nicolas		AQUITAINE	BIREL ART / ROTAX EVO / KOMET	53.406	+0.744	10	80,88
5	12	MEGARI Omar		ILE DE FRANCE	SODI / / KOMET	53.476	+0.814	7	80,78
6	17	BORGETTO Marc		BOURGOGNE-FC	CRG / X30 / KOMET	53.734	+1.072	11	80,39
7	8	CHEVESSON Nicolas		CENTRE	CRG / X30 / KOMET	53.920	+1.258	11	80,11
8	15	HERMER Pascal		PACAC	PRAGA / ROTAX / KOMET	54.120	+1.458	6	79,82
9	4	ADJAL Yorick		ILE DE FRANCE	TONY KART / X30 / KOMET	54.705	+2.043	10	78,96
10	2	THEVENET Yannick		MIDI PYRENEES	SODI / X30 / KOMET	55.081	+2.419	6	78,42
11	14	CHAN TSIN Vianney		NORMANDIE	KOSMIC / ROTAX / KOMET	55.397	+2.735	9	77,98
12	85	DUBOIS Fabrice		CENTRE	SODI / ROTAX EVO / KOMET	56.828	+4.166	7	76,01
13	6	BULTEZ Thibault		NORD PICARDIE	TB KART / ROTAX / KOMET	58.499	+5.837	6	73,84
14	9	FONTAN Cédric		MIDI PYRENEES	CRG / X30 / KOMET	1:02.769	+10.107	9	68,82

Sous réserve du contrôle technique ou de fait sportif

Le Chronométrage



Affiché à

Le Président du Collège

Trophée International Handikart Essais Qualificatifs Historique

N° Tour Temps

2 THEVENET Yannick

START

2	1	
2	2	1:08.683
2	3	57.166
2	4	56.343
2	5	55.895
2	6	55.081
2	7	55.510
2	8	56.121
2	9	55.759
2	10	55.315
2	11	55.756

FINISH

2	12	56.347
---	----	--------

3 NICOLLE Alain

START

3	1	
3	2	1:09.470
3	3	57.228
3	4	54.469
3	5	53.508
3	6	55.504
3	7	53.343
3	8	53.735
3	9	52.951
3	10	53.133
3	11	53.370

FINISH

4 ADJAL Yorick

START

4	1	
4	2	1:22.842
4	3	59.413
4	4	56.287
4	5	58.223
4	6	56.562
4	7	54.897
4	8	55.114
4	9	55.031
4	10	54.705
4	11	54.738

N° Tour Temps

FINISH

4	12	55.854
---	----	--------

6 BULTEZ Thibault

START

6	1	
6	2	1:08.754
6	3	1:06.193
6	4	59.735
6	5	59.506
6	6	58.499
6	7	59.868
6	8	59.036
6	9	59.596
6	10	58.632

FINISH

6	11	59.016
---	----	--------

7 GODARD DE DONVILLE Nicolas

START

7	1	
7	2	1:07.449
7	3	56.681
7	4	55.592
7	5	53.825
7	6	53.616
7	7	53.485
7	8	53.501
7	9	55.120
7	10	53.406
7	11	54.687

FINISH

8 CHEVESSON Nicolas

START

8	1	
8	2	1:04.007
8	3	56.904
8	4	56.462
8	5	54.777
8	6	54.522
8	7	54.676
8	8	54.462

N° Tour Temps

8	9	56.957
---	---	--------

8	10	59.895
---	----	--------

8	11	53.920
---	----	--------

FINISH

8	12	54.091
---	----	--------

9 FONTAN Cédric

START

9	1	
9	2	1:31.427
9	3	1:28.117
9	4	1:10.739
9	5	1:05.629
9	6	1:06.119
9	7	2:10.785
9	8	1:03.004

FINISH

9	9	1:02.769
---	---	----------

10 FLAMANT Laurent

START

10	1	
10	2	1:10.232
10	3	56.701
10	4	55.352
10	5	53.827
10	6	53.228
10	7	53.052
10	8	54.826
10	9	55.073
10	10	54.342
10	11	55.058

FINISH

10	12	55.545
----	----	--------

11 TURKAWKA Adrien

START

11	1	
11	2	1:01.165
11	3	55.037
11	4	54.288
11	5	54.017
11	6	52.804

N° Tour Temps

11	7	52.797
----	---	--------

11	8	1:03.465
----	---	----------

11	9	53.271
----	---	--------

11	10	52.662
----	----	--------

11	11	1:02.613
----	----	----------

FINISH

12 MEGARI Omar

START

12	1	
12	2	1:07.820
12	3	56.405
12	4	55.100
12	5	54.396
12	6	53.951
12	7	53.476
12	8	55.078
12	9	54.730
12	10	55.568
12	11	54.447

FINISH

12	12	55.638
----	----	--------

14 CHAN TSIN Vianney

START

14	1	
14	2	1:12.076
14	3	59.808
14	4	57.528
14	5	56.382
14	6	56.451
14	7	56.230
14	8	57.165
14	9	55.397
14	10	55.780

FINISH

14	11	55.673
----	----	--------

15 HERMER Pascal

START

15	1	
15	2	1:07.453
15	3	57.379

Trophée International
Handikart
Essais Qualificatifs
Historique

N°	Tour	Temps
15	4	55.742
15	5	54.204
15	6	54.120
15	7	54.378
15	8	54.900
15	9	54.747
15	10	54.852
15	11	55.185
FINISH		

17 BORGETTO Marc

START		
17	1	
17	2	1:10.066
17	3	58.973
17	4	55.422
17	5	54.075
17	6	54.127
17	7	55.312
17	8	54.231
17	9	54.218
17	10	54.098
FINISH		
17	11	53.734

85 DUBOIS Fabrice

START		
85	1	
85	2	1:08.690
85	3	58.971
85	4	57.873
85	5	57.522
85	6	1:01.011
85	7	56.828
85	8	57.500
85	9	57.714
85	10	57.987
FINISH		
85	11	58.780

Trophée International Handikart Manche 1 Classement

Clt	N°	Pilote	Nat	Crk	Chassis / Moteur / Pneus	Tours	Ecart	Interv.	M.Tour	Points	Pénalité
1	11	TURKAWKA Adrien	FRA	ILE DE FRANCE	RED SPEED / ROTAX EVO / KOMET	13			53.032	0	
2	3	NICOLLE Alain	FRA	LORRAINE ALSACE	CRG / ROTAX MAX / KOMET	13	+3.561	+3.561	53.101	2	
3	7	GODARD DE DONVILLE Nicolas	FRA	AQUITAINE	BIREL ART / ROTAX EVO / KOMET	13	+4.073	+0.512	53.229	3	
4	17	BORGETTO Marc	FRA	BOURGOGNE-FC	CRG / X30 / KOMET	13	+15.063	+10.990	53.853	4	
5	4	ADJAL Yorick	FRA	ILE DE FRANCE	TONY KART / X30 / KOMET	13	+20.366	+5.303	53.872	5	
6	15	HERMER Pascal	FRA	PACAC	PRAGA / ROTAX / KOMET	13	+20.618	+0.252	54.113	6	
7	8	CHEVESSON Nicolas	FRA	CENTRE	CRG / X30 / KOMET	13	+22.767	+2.149	53.907	7	
8	10	FLAMANT Laurent	FRA	NORMANDIE	TONY KART / ROTAX EVO / KOMET	13	+22.823	+0.056	53.360	8	
9	2	THEVENET Yannick	FRA	MIDI PYRENEES	SODI / X30 / KOMET	13	+34.114	+11.291	55.424	9	
10	14	CHAN TSIN Vianney	FRA	NORMANDIE	KOSMIC / ROTAX / KOMET	13	+34.201	+0.087	55.325	10	
11	85	DUBOIS Fabrice	FRA	CENTRE	SODI / ROTAX EVO / KOMET	12	+1 Tour	+1 Tour	57.025	11	
12	9	FONTAN Cédric	FRA	MIDI PYRENEES	CRG / X30 / KOMET	11	+2 Tours	+1 Tour	1:01.283	12	
13	12	MEGARI Omar	ALG	ILE DE FRANCE	SODI / / KOMET	10	+3 Tours	+1 Tour	54.167	13	
14	6	BULTEZ Thibault	FRA	NORD PICARDIE	TB KART / ROTAX / KOMET	1	+12 Tours	+9 Tours	1:04.157	19	+5P

Meilleur tour: 11 TURKAWKA Adrien - 53.032

N° 6 5 points de pénalité : Sortie totale du couloir (Art 31c du RSN) Rapport n° 4

Sous réserve du contrôle technique ou de fait sportif

Le Chronométrage



Heure d'affichage

Le Président du Collège

Trophée International Handikart Manche 1 Historique

N°	Tour	Temps
2 THEVENET Yannick		
2		
2		
START		
2		
2	1	59.094
2	2	57.104
2	3	55.658
2	4	56.477
2	5	56.391
2	6	55.508
2	7	55.556
2	8	56.182
2	9	55.572
2	10	55.832
2	11	56.386
2	12	55.424
FINISH		
2	13	56.067

N°	Tour	Temps
3 NICOLLE Alain		
3		
3		
START		
3		
3	1	57.499
3	2	54.355
3	3	53.979
3	4	53.691
3	5	53.417
3	6	54.488
3	7	53.327
3	8	53.101
3	9	53.633
3	10	53.141
3	11	53.238
3	12	53.937
FINISH		
3	13	54.154

N°	Tour	Temps
4 ADJAL Yorick		
4		
4		
START		

N°	Tour	Temps
4		
4	1	1:00.085
4	2	56.849
4	3	55.768
4	4	54.729
4	5	54.492
4	6	54.495
4	7	55.047
4	8	54.124
4	9	53.872
4	10	54.614
4	11	54.104
4	12	54.835
FINISH		
4	13	55.049

N°	Tour	Temps
6 BULTEZ Thibault		
6		
6		
START		
6		
6	1	1:04.157
FINISH		

N°	Tour	Temps
7 GODARD DE DONVILLE Nicolas		
7		
7		
START		
7		
7	1	56.834
7	2	54.704
7	3	53.870
7	4	53.499
7	5	53.619
7	6	54.137
7	7	53.369
7	8	53.229
7	9	54.415
7	10	53.342
7	11	53.620
7	12	53.559
FINISH		
7	13	54.109

N°	Tour	Temps
8 CHEVESSON Nicolas		
8		
8		
START		
8		
8	1	1:00.497
8	2	57.706
8	3	55.090
8	4	55.895
8	5	55.093
8	6	54.381
8	7	54.579
8	8	54.279
8	9	54.196
8	10	53.907
8	11	54.693
8	12	54.518
FINISH		
8	13	55.821

N°	Tour	Temps
9 FONTAN Cédric		
9		
9		
START		
9		
9	1	1:04.765
9	2	1:02.286
9	3	1:03.288
9	4	1:01.399
9	5	1:03.572
9	6	1:03.039
9	7	1:04.157
9	8	1:03.813
9	9	1:03.467
9	10	1:01.283
FINISH		
9	11	1:15.638

N°	Tour	Temps
10 FLAMANT Laurent		
10		
10		
START		
10		
10	1	56.520

N°	Tour	Temps
10	2	1:08.580
10	3	54.594
10	4	54.330
10	5	54.021
10	6	53.672
10	7	55.205
10	8	54.910
10	9	53.505
10	10	53.523
10	11	54.819
10	12	53.360
FINISH		
10	13	54.004

N°	Tour	Temps
11 TURKAWKA Adrien		
11		
11		
START		
11		
11	1	56.442
11	2	54.293
11	3	53.612
11	4	53.457
11	5	53.433
11	6	54.122
11	7	53.111
11	8	53.143
11	9	53.032
11	10	53.143
11	11	53.111
11	12	54.061
FINISH		
11	13	53.516

N°	Tour	Temps
12 MEGARI Omar		
12		
12		
START		
12		
12	1	1:00.431
12	2	55.939
12	3	54.544
12	4	54.463
12	5	54.167
12	6	54.620

Trophée International

Handikart

Manche 1

Historique

N°	Tour	Temps
12	7	54.579
12	8	54.769
12	9	55.073
12	10	56.452
FINISH		

14 CHAN TSIN Vianney

14		
14		
START		
14		
14	1	1:00.145
14	2	56.838
14	3	56.516
14	4	55.585
14	5	55.498
14	6	55.616
14	7	56.030
14	8	55.960
14	9	55.325
14	10	56.284
14	11	56.321
14	12	55.387
FINISH		
14	13	55.585

15 HERMER Pascal

15		
15		
START		
15		
15	1	1:00.604
15	2	56.573
15	3	55.666
15	4	55.761
15	5	54.690
15	6	54.528
15	7	54.186
15	8	54.441
15	9	54.418
15	10	54.162
15	11	54.791
15	12	54.426
FINISH		
15	13	54.113

N°	Tour	Temps
----	------	-------

17 BORGETTO Marc

17		
17		
START		
17		
17	1	1:00.166
17	2	55.454
17	3	54.366
17	4	54.226
17	5	54.242
17	6	54.302
17	7	55.265
17	8	54.174
17	9	54.178
17	10	53.853
17	11	54.127
17	12	54.380
FINISH		
17	13	54.358

85 DUBOIS Fabrice

85		
85		
START		
85		
85	1	1:00.267
85	2	57.926
85	3	57.762
85	4	58.705
85	5	57.618
85	6	57.025
85	7	57.088
85	8	57.322
85	9	57.871
85	10	1:00.012
85	11	1:00.185
FINISH		
85	12	59.252

Trophée International Handikart Manche 1 Tour par tour

Grille	11	3	10	7	12	17	8	15	4	2	14	85	6	9
--------	----	---	----	---	----	----	---	----	---	---	----	----	---	---

	1.	2.	3.	4.	5.	6.	7.	8.	9.	10.	11.	12.	13.	14.
Départ	11	3	7	10	12	17	8	15	4	2	14	85	6	9
Tour 1	11	10	7	3	2	17	4	12	8	15	14	85	6	9
Tour 2	11	7	3	17	12	2	4	15	14	8	85	10	9	
Tour 3	11	7	3	17	12	2	4	15	8	14	85	10	9	
Tour 4	11	7	3	17	12	4	15	2	8	14	10	85	9	
Tour 5	11	7	3	17	12	4	15	8	2	14	10	85	9	
Tour 6	11	7	3	17	12	4	15	8	2	14	10	85	9	
Tour 7	11	7	3	17	12	4	15	8	2	10	14	85	9	
Tour 8	11	7	3	17	12	4	15	8	10	2	14	85	9	
Tour 9	11	3	7	17	12	4	15	8	10	2	14	85	9	
Tour 10	11	3	7	17	4	12	15	8	10	2	14	85	9	
Tour 11	11	3	7	17	4	15	8	10	2	14	85	9		
Tour 12	11	3	7	17	4	15	8	10	2	14	85			
Tour 13	11	3	7	17	4	15	8	10	2	14				

Trophée International Handikart Manche 2 Classement

Clt	N°	Pilote	Nat	Crk	Chassis / Moteur / Pneus	Tours	Ecart	Interv.	M.Tour	Points	Pénalité
1	11	TURKAWKA Adrien	FRA	ILE DE FRANCE	RED SPEED / ROTAX EVO / KOMET	13			53.039	0	
2	3	NICOLLE Alain	FRA	LORRAINE ALSACE	CRG / ROTAX MAX / KOMET	13	+0.724	+0.724	53.136	2	
3	7	GODARD DE DONVILLE Nicolas	FRA	AQUITAINE	BIREL ART / ROTAX EVO / KOMET	13	+1.430	+0.706	53.399	3	
4	12	MEGARI Omar	ALG	ILE DE FRANCE	SODI / / KOMET	13	+5.311	+3.881	53.557	4	
5	10	FLAMANT Laurent	FRA	NORMANDIE	TONY KART / ROTAX EVO / KOMET	13	+10.807	+5.496	53.061	5	
6	8	CHEVESSON Nicolas	FRA	CENTRE	CRG / X30 / KOMET	13	+10.821	+0.014	53.849	11	+5P
7	4	ADJAL Yorick	FRA	ILE DE FRANCE	TONY KART / X30 / KOMET	13	+23.401	+12.580	53.994	7	
8	2	THEVENET Yannick	FRA	MIDI PYRENEES	SODI / X30 / KOMET	13	+28.617	+5.216	55.574	8	
9	85	DUBOIS Fabrice	FRA	CENTRE	SODI / ROTAX EVO / KOMET	13	+1:01.705	+33.088	56.680	9	
10	15	HERMER Pascal	FRA	PACAC	PRAGA / ROTAX / KOMET	12	+1 Tour	+1 Tour	54.948	10	
11	17	BORGETTO Marc	FRA	BOURGOGNE-FC	CRG / X30 / KOMET	12	+1 Tour	+0.587	54.120	11	
12	14	CHAN TSIN Vianney	FRA	NORMANDIE	KOSMIC / ROTAX / KOMET	12	+1 Tour	+28.322	55.095	12	
13	6	BULTEZ Thibault	FRA	NORD PICARDIE	TB KART / ROTAX / KOMET	12	+1 Tour	+4.310	57.601	13	
14	9	FONTAN Cédric	FRA	MIDI PYRENEES	CRG / X30 / KOMET		+13 Tours	+12 Tours		14	

Meilleur tour: 11 TURKAWKA Adrien - 53.039

Pas un tour

9	FONTAN Cédric	FRA	MIDI PYRENEES	CRG / X30 / KOMET						14	
---	---------------	-----	---------------	-------------------	--	--	--	--	--	----	--

N° 8 5 points de pénalité : Défaut de maîtrise (Art 19 du RSN) Rapport n° 8

Sous réserve du contrôle technique ou de fait sportif

Le Chronométrage

Heure d'affichage

Le Président du Collège

Trophée International Handikart Manche 2 Historique

N°	Tour	Temps
2 THEVENET Yannick		
2		
2		
START		
2		
2	1	1:01.529
2	2	58.073
2	3	55.997
2	4	55.578
2	5	55.657
2	6	55.718
2	7	55.661
2	8	55.708
2	9	55.574
2	10	55.879
2	11	55.883
2	12	55.733
FINISH		
2	13	56.784

N°	Tour	Temps
3 NICOLLE Alain		
3		
3		
START		
3		
3	1	56.534
3	2	58.992
3	3	53.838
3	4	53.637
3	5	53.449
3	6	53.667
3	7	53.523
3	8	53.258
3	9	53.136
3	10	53.236
3	11	53.749
3	12	54.236
FINISH		
3	13	55.224

N°	Tour	Temps
4 ADJAL Yorick		
4		
4		
START		

N°	Tour	Temps
4		
4	1	1:05.402
4	2	57.781
4	3	54.827
4	4	54.019
4	5	55.231
4	6	54.640
4	7	53.994
4	8	54.029
4	9	54.866
4	10	55.278
4	11	55.614
4	12	56.289
FINISH		
4	13	56.708

N°	Tour	Temps
6 BULTEZ Thibault		
6		
6		
START		
6		
6	1	1:33.259
6	2	58.159
6	3	58.624
6	4	59.341
6	5	1:00.554
6	6	59.951
6	7	58.660
6	8	57.703
6	9	57.601
6	10	57.728
6	11	58.304
FINISH		
6	12	58.542

N°	Tour	Temps
7 GODARD DE DONVILLE Nicolas		
7		
7		
START		
7		
7	1	56.973
7	2	58.955
7	3	53.761
7	4	53.628
7	5	53.399

N°	Tour	Temps
7	6	54.126
7	7	53.852
7	8	53.467
7	9	53.422
7	10	53.707
7	11	53.609
7	12	53.717
FINISH		
7	13	54.410

N°	Tour	Temps
8 CHEVESSON Nicolas		
8		
8		
START		
8		
8	1	58.671
8	2	59.353
8	3	54.664
8	4	54.308
8	5	54.476
8	6	54.261
8	7	54.779
8	8	54.105
8	9	53.849
8	10	54.676
8	11	53.860
8	12	54.272
FINISH		
8	13	54.944

N°	Tour	Temps
9 FONTAN Cédric		
9		
9		
START		
9		
FINISH		

N°	Tour	Temps
10 FLAMANT Laurent		
10		
10		
START		
10		
10	1	55.940

N°	Tour	Temps
10	2	59.264
10	3	53.793
10	4	53.336
10	5	53.432
10	6	53.955
10	7	53.457
10	8	53.096
10	9	53.172
10	10	53.061
10	11	54.041
10	12	54.507
FINISH		
10	13	1:05.419

N°	Tour	Temps
11 TURKAWKA Adrien		
11		
11		
START		
11		
11	1	55.756
11	2	59.305
11	3	53.659
11	4	53.281
11	5	53.391
11	6	54.214
11	7	53.231
11	8	53.039
11	9	53.131
11	10	53.390
11	11	53.378
11	12	54.832
FINISH		
11	13	55.188

N°	Tour	Temps
12 MEGARI Omar		
12		
12		
START		
12		
12	1	57.247
12	2	59.151
12	3	53.937
12	4	53.557
12	5	53.883
12	6	53.761

Trophée International

Handikart

Manche 2

Historique

N°	Tour	Temps
12	7	53.980
12	8	53.768
12	9	53.790
12	10	54.274
12	11	54.161
12	12	54.637
FINISH		
12	13	54.662

14 CHAN TSIN Vianney

14		
14		
START		
14		
14	1	1:58.461
14	2	57.372
14	3	55.374
14	4	56.841
14	5	55.095
14	6	55.318
14	7	55.400
14	8	55.492
14	9	55.870
14	10	56.614
14	11	56.418
FINISH		
14	12	56.055

15 HERMER Pascal

15		
15		
START		
15		
15	1	1:32.929
15	2	57.251
15	3	55.838
15	4	55.526
15	5	55.977
15	6	55.377
15	7	55.992
15	8	55.271
15	9	55.753
15	10	54.948
15	11	55.351
FINISH		
15	12	55.581

N°	Tour	Temps
----	------	-------

17 BORGETTO Marc

17		
17		
START		
17		
17	1	1:42.872
17	2	54.890
17	3	54.137
17	4	57.958
17	5	54.236
17	6	55.226
17	7	54.247
17	8	54.188
17	9	54.120
17	10	54.259
17	11	54.588
FINISH		
17	12	55.777

85 DUBOIS Fabrice

85		
85		
START		
85		
85	1	1:04.378
85	2	59.614
85	3	57.644
85	4	56.680
85	5	57.350
85	6	57.684
85	7	58.057
85	8	59.249
85	9	57.657
85	10	57.242
85	11	58.444
85	12	1:00.519
FINISH		
85	13	1:01.702

Trophée International
Handikart
Manche 2
Tour par tour

Grille	11	3	10	7	12	17	8	15	4	2	14	85	6	9
--------	----	---	----	---	----	----	---	----	---	---	----	----	---	---

	1.	2.	3.	4.	5.	6.	7.	8.	9.	10.	11.	12.	13.	14.
Départ	11	3	10	7	12	17	8	15	4	2	14	6	85	9
Tour 1	11	10	3	7	12	8	2	85	4	15	6	17	14	
Tour 2	11	10	3	7	12	8	2	4	85	15	6	17	14	
Tour 3	11	10	3	7	12	8	2	4	85	15	6	17	14	
Tour 4	11	10	3	7	12	8	2	4	85	15	17	6	14	
Tour 5	11	10	3	7	12	8	2	4	85	15	17	6	14	
Tour 6	11	10	3	7	12	8	4	2	85	15	17	6	14	
Tour 7	11	10	3	7	12	8	4	2	85	15	17	6	14	
Tour 8	11	10	3	7	12	8	4	2	85	15	17	6	14	
Tour 9	11	10	3	7	12	8	4	2	85	15	17	6	14	
Tour 10	11	10	3	7	12	8	4	2	85	15	17	6	14	
Tour 11	11	10	3	7	12	8	4	2	85	15	17	14	6	
Tour 12	11	10	3	7	12	8	4	2	85	15	17	14	6	
Tour 13	11	3	7	12	10	8	4	2	85					

Trophée International Handikart Manche 3 Classement

Clt	N°	Pilote	Nat	Crk	Chassis / Moteur / Pneus	Tours	Ecart	Interv.	M.Tour	Points
1	11	TURKAWKA Adrien	FRA	ILE DE FRANCE	RED SPEED / ROTAX EVO / KOMET	13			53.171	0
2	10	FLAMANT Laurent	FRA	NORMANDIE	TONY KART / ROTAX EVO / KOMET	13	+2.486	+2.486	53.424	2
3	7	GODARD DE DONVILLE Nicolas	FRA	AQUITAINE	BIREL ART / ROTAX EVO / KOMET	13	+3.600	+1.114	53.384	3
4	3	NICOLLE Alain	FRA	LORRAINE ALSACE	CRG / ROTAX MAX / KOMET	13	+7.869	+4.269	53.513	4
5	12	MEGARI Omar	ALG	ILE DE FRANCE	SODI / / KOMET	13	+10.231	+2.362	53.883	5
6	4	ADJAL Yorick	FRA	ILE DE FRANCE	TONY KART / X30 / KOMET	13	+25.640	+15.409	53.971	6
7	15	HERMER Pascal	FRA	PACAC	PRAGA / ROTAX / KOMET	13	+25.947	+0.307	54.160	7
8	2	THEVENET Yannick	FRA	MIDI PYRENEES	SODI / X30 / KOMET	13	+29.790	+3.843	55.482	8
9	17	BORGETTO Marc	FRA	BOURGOGNE-FC	CRG / X30 / KOMET	13	+38.488	+8.698	53.932	9
10	14	CHAN TSIN Vianney	FRA	NORMANDIE	KOSMIC / ROTAX / KOMET	13	+42.669	+4.181	55.897	10
11	85	DUBOIS Fabrice	FRA	CENTRE	SODI / ROTAX EVO / KOMET	12	+1 Tour	+1 Tour	57.487	11
12	6	BULTEZ Thibault	FRA	NORD PICARDIE	TB KART / ROTAX / KOMET	12	+1 Tour	+22.476	59.862	12
13	9	FONTAN Cédric	FRA	MIDI PYRENEES	CRG / X30 / KOMET	12	+1 Tour	+21.728	58.912	13
14	8	CHEVESSON Nicolas	FRA	CENTRE	CRG / X30 / KOMET		+13 Tours	+12 Tours		14

Meilleur tour: 11 TURKAWKA Adrien - 53.171

Pas un tour

8	CHEVESSON Nicolas	FRA	CENTRE	CRG / X30 / KOMET	14
---	-------------------	-----	--------	-------------------	----

Sous réserve du contrôle technique ou de fait sportif

Le Chronométrage



Heure d'affichage

Le Président du Collège

Trophée International Handikart Manche 3 Historique

N°	Tour	Temps
2 THEVENET Yannick		
2		
2		
START		
2		
2	1	59.545
2	2	56.453
2	3	55.901
2	4	55.482
2	5	55.606
2	6	55.634
2	7	55.606
2	8	55.639
2	9	55.491
2	10	55.683
2	11	57.362
2	12	56.187
FINISH		
2	13	55.908

N°	Tour	Temps
3 NICOLLE Alain		
3		
3		
START		
3		
3	1	58.368
3	2	55.408
3	3	54.434
3	4	54.178
3	5	53.551
3	6	53.547
3	7	53.513
3	8	53.518
3	9	54.412
3	10	54.932
3	11	53.652
3	12	53.993
FINISH		
3	13	55.749

N°	Tour	Temps
4 ADJAL Yorick		
4		
4		
START		

N°	Tour	Temps
4		
4	1	1:07.775
4	2	58.177
4	3	55.470
4	4	54.579
4	5	54.373
4	6	54.439
4	7	54.046
4	8	53.971
4	9	54.311
4	10	54.434
4	11	54.256
4	12	55.382
FINISH		
4	13	55.208

N°	Tour	Temps
6 BULTEZ Thibault		
6		
6		
START		
6		
6	1	1:04.874
6	2	1:00.638
6	3	59.862
6	4	1:00.016
6	5	1:00.132
6	6	1:00.145
6	7	1:00.118
6	8	1:04.285
6	9	1:00.765
6	10	1:00.357
6	11	1:01.410
FINISH		
6	12	59.895

N°	Tour	Temps
7 GODARD DE DONVILLE Nicolas		
7		
7		
START		
7		
7	1	57.368
7	2	55.339
7	3	54.129
7	4	53.964
7	5	53.914

N°	Tour	Temps
7	6	53.414
7	7	53.571
7	8	54.085
7	9	54.272
7	10	53.915
7	11	53.745
7	12	53.384
FINISH		
7	13	53.691

N°	Tour	Temps
8 CHEVESSON Nicolas		
8		
8		
START		
8		
FINISH		

N°	Tour	Temps
9 FONTAN Cédric		
9		
9		
START		
9		
9	1	1:06.852
9	2	1:01.041
9	3	59.823
9	4	59.587
9	5	59.095
9	6	1:00.629
9	7	58.912
9	8	1:01.227
9	9	1:16.498
9	10	1:01.352
9	11	1:08.407
FINISH		
9	12	1:00.219

N°	Tour	Temps
10 FLAMANT Laurent		
10		
10		
START		
10		
10	1	56.562
10	2	55.734

N°	Tour	Temps
10	3	54.161
10	4	53.666
10	5	53.439
10	6	53.516
10	7	53.492
10	8	53.585
10	9	54.739
10	10	53.938
10	11	53.424
10	12	53.488
FINISH		
10	13	54.024

N°	Tour	Temps
11 TURKAWKA Adrien		
11		
11		
START		
11		
11	1	56.444
11	2	55.453
11	3	54.498
11	4	53.667
11	5	53.171
11	6	53.371
11	7	53.316
11	8	53.418
11	9	53.854
11	10	53.441
11	11	53.227
11	12	54.155
FINISH		
11	13	53.472

N°	Tour	Temps
12 MEGARI Omar		
12		
12		
START		
12		
12	1	57.834
12	2	55.526
12	3	54.941
12	4	54.205
12	5	54.183
12	6	53.883
12	7	53.961

Trophée International
Handikart
Manche 3
Historique

N°	Tour	Temps
12	8	54.201
12	9	53.999
12	10	55.372
12	11	54.365
12	12	54.245
FINISH		
12	13	54.608

14 CHAN TSIN Vianney

14		
14		
START		
14		
14	1	1:03.462
14	2	56.806
14	3	56.332
14	4	56.073
14	5	56.928
14	6	55.897
14	7	56.007
14	8	56.399
14	9	56.023
14	10	56.134
14	11	56.641
14	12	58.776
FINISH		
14	13	57.595

15 HERMER Pascal

15		
15		
START		
15		
15	1	1:09.085
15	2	55.944
15	3	54.808
15	4	54.744
15	5	54.796
15	6	54.820
15	7	54.181
15	8	54.160
15	9	54.273
15	10	54.556
15	11	56.100
15	12	55.127
FINISH		
15	13	54.226

N°	Tour	Temps
----	------	-------

17 BORGETTO Marc

17		
17		
START		
17		
17	1	59.000
17	2	1:15.721
17	3	57.031
17	4	54.904
17	5	54.825
17	6	54.749
17	7	54.754
17	8	54.893
17	9	54.349
17	10	53.932
17	11	54.195
17	12	56.542
FINISH		
17	13	54.660

85 DUBOIS Fabrice















85		
85		
START		
85		
85	1	1:05.214
85	2	59.281
85	3	57.744
85	4	58.859
85	5	58.001
85	6	58.488
85	7	57.487
85	8	57.874
85	9	58.523
85	10	58.329
85	11	58.792
FINISH		
85	12	1:01.629

Trophée International
Handikart
Manche 3
Tour par tour

Grille	11	3	10	7	12	17	8	15	4	2	14	85	6	9
--------	----	---	----	---	----	----	---	----	---	---	----	----	---	---

	1.	2.	3.	4.	5.	6.	7.	8.	9.	10.	11.	12.	13.	14.
Départ	11	3	10	7	12	17	8	15	4	2	14	85	6	9
Tour 1	11	10	7	12	3	17	2	14	6	85	4	9	15	
Tour 2	11	10	7	12	3	2	14	15	85	4	6	9	17	
Tour 3	11	10	7	3	12	2	14	15	4	85	6	9	17	
Tour 4	11	10	7	3	12	2	14	15	4	85	6	17	9	
Tour 5	11	10	7	3	12	2	15	14	4	85	17	6	9	
Tour 6	11	10	7	3	12	2	15	4	14	17	85	6	9	
Tour 7	11	10	7	3	12	2	15	4	14	17	85	6	9	
Tour 8	11	10	7	3	12	2	15	4	14	17	85	9	6	
Tour 9	11	10	7	3	12	2	15	4	14	17	85	6	9	
Tour 10	11	10	7	3	12	2	15	4	14	17	85	6	9	
Tour 11	11	10	7	3	12	4	15	2	14	17	85	6	9	
Tour 12	11	10	7	3	12	4	15	2	17	14	85	6	9	
Tour 13	11	10	7	3	12	4	15	2	17	14				

Trophée International Handikart Classement après les manches

Cl	N°	Pilote	Nat	Crk	Chassis / Moteur / Pneus	M1	M2	M3	Points	Pénalité	Essais
1	11	TURKAWKA Adrien		ILE DE FRANCE	RED SPEED / ROTAX EVO / KOMET	0	0	0	0		52.662
2	3	NICOLLE Alain		LORRAINE ALSACE	CRG / ROTAX MAX / KOMET	2	2	4	8		52.951
3	7	GODARD DE DONVILLE Nicolas		AQUITAINE	BIREL ART / ROTAX EVO / KOMET	3	3	3	9		53.406
4	10	FLAMANT Laurent		NORMANDIE	TONY KART / ROTAX EVO / KOMET	8	5	2	15		53.052
5	4	ADJAL Yorick		ILE DE FRANCE	TONY KART / X30 / KOMET	5	7	6	18		54.705
6	12	MEGARI Omar		ILE DE FRANCE	SODI / / KOMET	13	4	5	22		53.476
7	15	HERMER Pascal		PACAC	PRAGA / ROTAX / KOMET	6	10	7	23		54.120
8	17	BORGETTO Marc		BOURGOGNE-FC	CRG / X30 / KOMET	4	11	9	24		53.734
9	2	THEVENET Yannick		MIDI PYRENEES	SODI / X30 / KOMET	9	8	8	25		55.081
10	85	DUBOIS Fabrice		CENTRE	SODI / ROTAX EVO / KOMET	11	9	11	31		56.828
11	8	CHEVESSON Nicolas		CENTRE	CRG / X30 / KOMET	7	11	14	32	+5	53.920
12	14	CHAN TSIN Vianney		NORMANDIE	KOSMIC / ROTAX / KOMET	10	12	10	32		55.397
13	9	FONTAN Cédric		MIDI PYRENEES	CRG / X30 / KOMET	12	14	13	39		1:02.769
14	6	BULTEZ Thibault		NORD PICARDIE	TB KART / ROTAX / KOMET	19	13	12	44	+5	58.499

Le Chronométrage



Affiché à

Le Président du Collège

Trophée International Handikart Pré Finale Classement

Cl	N°	Pilote	Nat	Crk	Chassis / Moteur / Pneus	Tours	Ecart	Interv.	M.Tour	Pénalité
1	3	NICOLLE Alain	FRA	LORRAINE ALSACE	CRG / ROTAX MAX / KOMET	15			53.178	
2	7	GODARD DE DONVILLE Nicolas	FRA	AQUITAINE	BIREL ART / ROTAX EVO / KOMET	15	+13.135	+13.135	53.389	
3	17	BORGETTO Marc	FRA	BOURGOGNE-FC	CRG / X30 / KOMET	15	+14.825	+1.690	54.187	
4	11	TURKAWKA Adrien	FRA	ILE DE FRANCE	RED SPEED / ROTAX EVO / KOMET	15	-3.709	-18.534	52.965	+3P
5	12	MEGARI Omar	ALG	ILE DE FRANCE	SODI / / KOMET	15	+16.940	+20.649	53.666	
6	8	CHEVESSON Nicolas	FRA	CENTRE	CRG / X30 / KOMET	15	+20.273	+3.333	54.389	
7	2	THEVENET Yannick	FRA	MIDI PYRENEES	SODI / X30 / KOMET	15	+33.376	+13.103	55.522	
8	14	CHAN TSIN Vianney	FRA	NORMANDIE	KOSMIC / ROTAX / KOMET	15	+33.734	+0.358	55.173	
9	9	FONTAN Cédric	FRA	MIDI PYRENEES	CRG / X30 / KOMET	12	+3 Tours	+3 Tours	59.531	
10	6	BULTEZ Thibault	FRA	NORD PICARDIE	TB KART / ROTAX / KOMET	7	+8 Tours	+5 Tours	57.959	
11	10	FLAMANT Laurent	FRA	NORMANDIE	TONY KART / ROTAX EVO / KOMET	3	+12 Tours	+4 Tours	55.415	
12	85	DUBOIS Fabrice	FRA	CENTRE	SODI / ROTAX EVO / KOMET	14	+1 Tour	-11 Tours	57.501	+3P
13	4	ADJAL Yorick	FRA	ILE DE FRANCE	TONY KART / X30 / KOMET		+15 Tours	+14 Tours		
14	15	HERMER Pascal	FRA	PACAC	PRAGA / ROTAX / KOMET	14	+1 Tour	-14 Tours	54.253	+6P

Meilleur tour: 11 TURKAWKA Adrien - 52.965

Pas un tour

4	ADJAL Yorick	FRA	ILE DE FRANCE	TONY KART / X30 / KOMET
---	--------------	-----	---------------	-------------------------

N° 15 6 places de pénalité : Défaut de maîtrise (Art 19 du RSN) Rapport n° 16

N° 11 3 places de pénalité : Sortie partielle du couloir (Art 31c du RSN) Rapport n° 17

N° 85 3 places de pénalité : Sortie partielle du couloir (Art 31c du RSN) Rapport n° 18

Sous réserve du contrôle technique ou de fait sportif

Le Chronométrage



Heure d'affichage

Le Président du Collège

Trophée International Handikart Pré Finale Historique

N° Tour Temps

2 THEVENET Yannick

2		
2		
START		
2		
2	1	58.879
2	2	56.810
2	3	55.991
2	4	56.140
2	5	55.948
2	6	55.889
2	7	56.547
2	8	55.522
2	9	55.939
2	10	55.523
2	11	56.193
2	12	56.082
2	13	55.670
2	14	55.726
FINISH		
2	15	55.764

3 NICOLLE Alain

3		
3		
START		
3		
3	1	56.867
3	2	54.010
3	3	53.584
3	4	53.427
3	5	53.381
3	6	53.178
3	7	54.128
3	8	53.481
3	9	54.168
3	10	54.434
3	11	53.485
3	12	53.727
3	13	54.022
3	14	54.148
FINISH		
3	15	53.783

N° Tour Temps

4 ADJAL Yorick

4		
4		
START		
4		
FINISH		

6 BULTEZ Thibault

6		
6		
START		
6		
6	1	1:02.482
6	2	58.792
6	3	58.538
6	4	57.959
6	5	58.751
6	6	58.824
6	7	59.957
FINISH		

7 GODARD DE DONVILLE Nicolas

7		
7		
START		
7		
7	1	56.537
7	2	55.180
7	3	54.017
7	4	1:02.327
7	5	54.394
7	6	54.081
7	7	53.517
7	8	55.063
7	9	53.898
7	10	53.389
7	11	54.426
7	12	53.833
7	13	53.862
7	14	53.515
FINISH		
7	15	54.840

N° Tour Temps

8 CHEVESSON Nicolas

8		
8		
START		
8		
8	1	58.666
8	2	55.842
8	3	55.077
8	4	55.043
8	5	55.051
8	6	55.149
8	7	54.389
8	8	54.894
8	9	56.011
8	10	54.912
8	11	54.783
8	12	55.473
8	13	54.389
8	14	54.828
FINISH		
8	15	54.795

9 FONTAN Cédric

9		
9		
START		
9		
9	1	1:04.959
9	2	1:00.110
9	3	59.531
9	4	2:16.797
9	5	1:02.063
9	6	1:02.725
9	7	1:02.465
9	8	1:01.035
9	9	1:00.027
9	10	1:00.360
9	11	1:06.971
FINISH		
9	12	1:01.139

10 FLAMANT Laurent

10		
10		

N° Tour Temps

START		
10		
10	1	1:21.609
10	2	56.131
10	3	55.415
FINISH		

11 TURKAWKA Adrien

11		
11		
START		
11		
11	1	55.840
11	2	53.756
11	3	53.438
11	4	53.652
11	5	53.834
11	6	53.213
11	7	53.463
11	8	53.646
11	9	53.500
11	10	53.257
11	11	53.080
11	12	53.310
11	13	55.407
11	14	53.846
FINISH		
11	15	52.965

12 MEGARI Omar

12		
12		
START		
12		
12	1	1:05.103
12	2	55.980
12	3	54.876
12	4	54.468
12	5	54.394
12	6	55.044
12	7	54.248
12	8	53.747
12	9	54.472
12	10	54.399
12	11	53.817

Trophée International
Handikart
Pré Finale
Historique

N°	Tour	Temps
12	12	53.666
12	13	53.985
12	14	54.089
FINISH		
12	15	54.124

14 CHAN TSIN Vianney

14		
14		
START		
14		
14	1	1:01.670
14	2	56.347
14	3	56.009
14	4	55.636
14	5	56.426
14	6	55.315
14	7	55.449
14	8	55.173
14	9	56.523
14	10	55.330
14	11	55.463
14	12	55.922
14	13	55.616
14	14	55.812
FINISH		
14	15	55.913

15 HERMER Pascal

15		
15		
START		
15		
15	1	1:21.162
15	2	56.051
15	3	55.426
15	4	1:10.331
15	5	56.263
15	6	54.974
15	7	56.715
15	8	54.676
15	9	55.353
15	10	54.262
15	11	54.253
15	12	54.881
15	13	55.216
FINISH		
15	14	56.414

N°	Tour	Temps
----	------	-------

17 BORGETTO Marc

17		
17		
START		
17		
17	1	57.323
17	2	55.307
17	3	54.760
17	4	54.660
17	5	55.177
17	6	54.501
17	7	54.397
17	8	56.810
17	9	54.335
17	10	54.322
17	11	54.752
17	12	55.196
17	13	54.200
17	14	54.187
FINISH		
17	15	54.196

85 DUBOIS Fabrice

85		
85		
START		
85		
85	1	1:02.336
85	2	57.894
85	3	58.013
85	4	57.688
85	5	57.702
85	6	57.683
85	7	58.109
85	8	57.501
85	9	57.623
85	10	57.635
85	11	58.871
85	12	1:02.467
85	13	59.633
FINISH		
85	14	58.961

Trophée International Handikart Pré Finale Tour par tour

Grille	11	3	7	10	4	12	15	17	2	85	8	14	9	6
--------	----	---	---	----	---	----	----	----	---	----	---	----	---	---

	1.	2.	3.	4.	5.	6.	7.	8.	9.	10.	11.	12.	13.	14.
Départ	11	3	7	10	4	12	15	17	2	8	85	14	6	9
Tour 1	11	7	3	17	2	8	14	85	6	12	9	15	10	
Tour 2	11	3	7	17	8	2	14	85	12	6	9	15	10	
Tour 3	11	3	7	17	8	2	14	12	85	6	9	15	10	
Tour 4	11	3	17	8	7	2	14	12	85	6	15	9		
Tour 5	11	3	17	8	7	2	12	14	85	6	15	9		
Tour 6	11	3	17	8	7	12	2	14	85	6	15	9		
Tour 7	11	3	17	8	7	12	2	14	85	6	15	9		
Tour 8	11	3	17	8	7	12	2	14	85	15	9			
Tour 9	11	3	17	7	8	12	2	14	85	15	9			
Tour 10	11	3	17	7	8	12	2	14	85	15	9			
Tour 11	11	3	17	7	8	12	2	14	85	15	9			
Tour 12	11	3	7	17	12	8	2	14	85	15	9			
Tour 13	11	3	7	17	12	8	2	14	15	85				
Tour 14	11	3	7	17	12	8	2	14	15	85				
Tour 15	11	3	7	17	12	8	2	14						

Trophée International Handikart Finale Classement

Clt	N°	Pilote	Nat	Crk	Hand	Chassis / Moteur / Pneus	Tours	Ecart	Interv.	M.Tour	Pénalité
-----	----	--------	-----	-----	------	--------------------------	-------	-------	---------	--------	----------

Hand: H2

1	11	TURKAWKA Adrien	FRA	ILE DE FRANCE	H2	RED SPEED / ROTAX EVO / KOMET	21				52.753
2	7	GODARD DE DONVILLE Nicolas	FRA	AQUITAINE	H2	BIREL ART / ROTAX EVO / KOMET	21	+6.712	+6.712		53.289
3	12	MEGARI Omar	ALG	ILE DE FRANCE	H2	SODI / / KOMET	21	+13.109	+6.397		53.383
4	17	BORGETTO Marc	FRA	BOURGOGNE-FC	H2	CRG / X30 / KOMET	21	+13.458	+0.349		53.584
5	10	FLAMANT Laurent	FRA	NORMANDIE	H2	TONY KART / ROTAX EVO / KOMET	21	+13.622	+0.164		53.180
6	4	ADJAL Yorick	FRA	ILE DE FRANCE	H2	TONY KART / X30 / KOMET	21	+22.751	+9.129		53.673
7	15	HERMER Pascal	FRA	PACAC	H2	PRAGA / ROTAX / KOMET	21	+25.028	+2.277		53.587
8	8	CHEVESSON Nicolas	FRA	CENTRE	H2	CRG / X30 / KOMET	21	+38.805	+13.777		53.703
9	3	NICOLLE Alain	FRA	LORRAINE ALSACE	H2	CRG / ROTAX MAX / KOMET	17	+4 Tours	+4 Tours		52.926

Meilleur tour: 11 TURKAWKA Adrien - 52.753

Hand: H4

1	14	CHAN TSIN Vianney	FRA	NORMANDIE	H4	KOSMIC / ROTAX / KOMET	21				55.296
2	6	BULTEZ Thibault	FRA	NORD PICARDIE	H4	TB KART / ROTAX / KOMET	20	+1 Tour	+1 Tour		56.752
3	9	FONTAN Cédric	FRA	MIDI PYRENEES	H4	CRG / X30 / KOMET	19	+2 Tours	+1 Tour		58.175
4	2	THEVENET Yannick	FRA	MIDI PYRENEES	H4	SODI / X30 / KOMET	21	-4.216	-2 Tours		55.429
5	85	DUBOIS Fabrice	FRA	CENTRE	H4	SODI / ROTAX EVO / KOMET	13	+8 Tours	+8 Tours		57.345

Meilleur tour: 14 CHAN TSIN Vianney - 55.296

N° 2 3 places de pénalité : Sortie partielle du couloir (Art 31c du RSN) Rapport n° 27

Sous réserve du contrôle technique ou de fait sportif

Le Chronométrage



Heure d'affichage

Le Président du Collège

Trophée International Handikart Finale Historique

N°	Tour	Temps	N°	Tour	Temps	N°	Tour	Temps	N°	Tour	Temps
2 THEVENET Yannick			3	14	52.926	6	7	57.422	8		
2			3	15	52.992	6	8	57.170	START		
2			3	16	53.026	6	9	56.858	8		
START			3	17	53.139	6	10	57.276	8	1	59.021
2			FINISH			6	11	56.805	8	2	1:11.403
2	1	58.475	4 ADJAL Yorick			6	12	57.478	8	3	55.430
2	2	56.314	4			6	13	57.603	8	4	54.902
2	3	55.811	4			6	14	59.430	8	5	55.444
2	4	56.255	START			6	15	57.577	8	6	54.336
2	5	56.715	4			6	16	59.371	8	7	54.146
2	6	55.691	4	1	59.715	6	17	58.333	8	8	54.739
2	7	55.581	4	2	55.373	6	18	57.451	8	9	54.565
2	8	55.770	4	3	54.677	6	19	57.520	8	10	54.135
2	9	55.429	4	4	55.992	FINISH			8	11	53.703
2	10	55.508	4	5	54.327	6	20	1:01.359	8	12	53.862
2	11	55.635	4	6	54.141	7 GODARD DE DONVILLE Nicolas			8	13	54.122
2	12	55.697	4	7	53.796	7			8	14	54.576
2	13	55.758	4	8	53.736	7			8	15	54.782
2	14	55.758	4	9	53.840	START			8	16	53.938
2	15	56.277	4	10	53.673	7	1	57.405	8	17	53.946
2	16	55.965	4	11	53.808	7	2	54.785	8	18	53.907
2	17	56.203	4	12	54.394	7	3	54.107	8	19	54.842
2	18	55.699	4	13	53.719	7	4	53.783	8	20	53.947
2	19	55.869	4	14	54.845	7	5	53.579	FINISH		
2	20	55.967	4	15	54.137	7	6	53.469	8	21	54.451
FINISH			4	16	54.251	7	7	54.188	9 FONTAN Cédric		
2	21	56.277	4	17	54.232	7	8	53.578	9		
3 NICOLLE Alain			4	18	54.307	7	9	53.409	START		
3			4	19	54.685	7	10	53.289	9		
3			4	20	53.945	7	11	53.586	9	1	1:05.177
START			FINISH			7	12	53.918	9	2	1:00.660
3			4	21	55.417	7	13	54.056	9	3	59.351
3	1	56.231	6 BULTEZ Thibault			7	14	53.394	9	4	59.397
3	2	54.269	6			7	15	53.674	9	5	58.974
3	3	53.718	6			7	16	54.615	9	6	58.905
3	4	53.569	START			7	17	53.484	9	7	58.175
3	5	53.503	6			7	18	53.376	9	8	58.747
3	6	53.447	6	1	1:00.913	7	19	53.371	9	9	59.916
3	7	53.357	6	2	57.620	7	20	53.748	9	10	1:00.070
3	8	53.375	6	3	57.272	FINISH			9	11	1:00.123
3	9	53.206	6	4	56.752	7	21	53.629	9	12	58.701
3	10	54.250	6	5	57.193	8 CHEVESSON Nicolas			9	13	58.360
3	11	53.162	6	6	56.775	8			9	14	59.443
3	12	53.215							9	15	59.098
3	13	53.457							9	16	59.118

Trophée International
Handikart
Finale
Historique

N°	Tour	Temps
9	17	59.512
9	18	1:14.721
FINISH		
9	19	1:05.776

10 FLAMANT Laurent

10		
10		
START		
10		
10	1	59.463
10	2	54.903
10	3	55.415
10	4	54.330
10	5	54.206
10	6	53.788
10	7	53.806
10	8	53.354
10	9	53.478
10	10	53.431
10	11	53.492
10	12	53.796
10	13	54.592
10	14	53.180
10	15	53.639
10	16	53.956
10	17	54.061
10	18	53.813
10	19	54.034
10	20	53.482
FINISH		
10	21	54.011

11 TURKAWKA Adrien

11		
11		
START		
11		
11	1	57.280
11	2	54.784
11	3	54.881
11	4	53.938
11	5	53.253
11	6	53.039
11	7	53.156
11	8	52.837
11	9	53.029
11	10	53.551

N°	Tour	Temps
11	11	52.891
11	12	53.244
11	13	52.823
11	14	52.753
11	15	53.035
11	16	53.039
11	17	53.107
11	18	53.238
11	19	53.298
11	20	53.818
FINISH		
11	21	54.515

12 MEGARI Omar

12		
12		
START		
12		
12	1	56.949
12	2	54.632
12	3	55.182
12	4	54.987
12	5	53.858
12	6	53.680
12	7	53.475
12	8	53.693
12	9	53.833
12	10	54.261
12	11	54.231
12	12	53.992
12	13	54.235
12	14	53.742
12	15	53.901
12	16	53.403
12	17	55.052
12	18	53.952
12	19	53.915
12	20	53.383
FINISH		
12	21	54.332

14 CHAN TSIN Vianney

14		
14		
START		
14		
14	1	59.788
14	2	56.837

N°	Tour	Temps
14	3	55.296
14	4	55.987
14	5	55.661
14	6	55.433
14	7	55.683
14	8	55.793
14	9	55.772
14	10	55.406
14	11	55.373
14	12	55.643
14	13	56.065
14	14	56.649
14	15	56.969
14	16	55.870
14	17	56.563
14	18	57.741
14	19	55.672
14	20	55.783
FINISH		
14	21	56.521

15 HERMER Pascal

15		
15		
START		
15		
15	1	1:00.462
15	2	55.686
15	3	54.450
15	4	54.726
15	5	54.785
15	6	53.953
15	7	53.716
15	8	53.836
15	9	53.587
15	10	54.086
15	11	53.737
15	12	54.729
15	13	53.805
15	14	54.306
15	15	53.747
15	16	54.189
15	17	54.317
15	18	54.907
15	19	55.028
15	20	54.797
FINISH		
15	21	55.565

N°	Tour	Temps
17 BORGETTO Marc		
17		
17		
START		
17		
17	1	56.748
17	2	54.661
17	3	56.428
17	4	54.611
17	5	53.983
17	6	53.859
17	7	53.922
17	8	53.584
17	9	53.750
17	10	53.959
17	11	54.925
17	12	53.965
17	13	53.912
17	14	53.800
17	15	53.809
17	16	53.991
17	17	54.106
17	18	53.735
17	19	53.967
17	20	53.642
FINISH		
17	21	53.908

85 DUBOIS Fabrice

85		
85		
START		
85		
85	1	1:04.246
85	2	58.561
85	3	57.740
85	4	57.640
85	5	58.260
85	6	57.345
85	7	58.074
85	8	57.558
85	9	57.736
85	10	58.783
85	11	1:02.569
85	12	1:00.625
85	13	1:02.536
FINISH		

Trophée International
Handikart
Finale
Tour par tour

Grille	3	7	17	11	12	8	2	14	9	6	10	85	4	15
--------	---	---	----	----	----	---	---	----	---	---	----	----	---	----

	1.	2.	3.	4.	5.	6.	7.	8.	9.	10.	11.	12.	13.	14.
Départ	3	17	7	12	11	2	8	14	9	6	10	4	85	15
Tour 1	3	17	12	7	11	2	8	14	10	4	6	15	9	85
Tour 2	3	17	12	7	11	2	10	4	14	15	6	85	9	8
Tour 3	3	7	12	11	17	2	10	4	14	15	6	85	9	8
Tour 4	3	7	11	12	17	10	2	4	15	14	6	85	8	9
Tour 5	3	7	11	12	17	10	4	15	2	14	6	8	85	9
Tour 6	3	7	11	12	17	10	4	15	2	14	6	8	85	9
Tour 7	3	11	7	12	17	10	4	15	2	14	6	8	85	9
Tour 8	3	11	7	12	17	10	4	15	2	14	8	6	85	9
Tour 9	3	11	7	12	17	10	4	15	2	14	8	6	85	9
Tour 10	3	11	7	12	17	10	4	15	2	14	8	6	85	9
Tour 11	3	11	7	12	17	10	4	15	2	14	8	6	85	9
Tour 12	3	11	7	12	17	10	4	15	2	14	8	6	85	9
Tour 13	3	11	7	12	17	10	4	15	2	14	8	6	85	9
Tour 14	3	11	7	12	17	10	4	15	2	8	14	6	9	
Tour 15	3	11	7	12	17	10	4	15	8	2	14	6	9	
Tour 16	3	11	7	12	17	10	4	15	8	2	14	6	9	
Tour 17	3	11	7	12	17	10	4	15	8	2	14	6	9	
Tour 18	11	7	12	17	10	4	15	8	2	14	6	9		
Tour 19	11	7	12	17	10	4	15	8	2	14	6	9		
Tour 20	11	7	12	17	10	4	15	8	2	14	6			
Tour 21	11	7	12	17	10	4	15	8	2	14				